

# 在线面试考生操作说明

## 一、获取链接

考试链接提前通过短信及邮件方式发送至考生手机及邮箱中，考生可查阅短信或邮件（如下图）获取考试链接。



## 二、信息填写

(一) 填写或确认个人信息（请务必保证个人信息填写正确，下图仅供参考）

**0401答题环境体验场次**  
本场考试在2022/3/31 15:30之后可以进入

请注意：该时间限制，限制的是开始答题的时间并非登录系统时间。请务必在时间段期限内登入考试系统和完善个人信息！

① 个人信息    ② 人脸识别    ③ 声音设备检测    ④ 环境检测    ⑤ 考前须知

请完善与确认您的个人信息

\* 姓名：

\* 手机号：

\* 身份证号：

\* 学校：

照片：

\* 图片格式：支持jpg、jpeg、png等图片格式，不超过10M

(二) 人脸识别。填写个人信息，并进行拍照，身份证号、姓名、现场拍摄照片三者一致方可进入考试。

### 0401答题环境体验场次

本场考试在2022/3/31 15:30之后可以进入

请注意：该时间限制，限制的是开始答题的时间并非登录系统时间。请务必在时间段期限内登入考试系统和完善个人信息！

1 个人信息 2 人脸识别 3 声音设备检测 4 环境检测 5 考前须知


请确认您的姓名及身份证号，并拍照上传您的面部照片。该操作会将采集的图像与您的身份证信息进行核验。同时，考试过程中摄像头将全程开启并拍摄画面

姓名：

身份证号：1523

[信息有误?](#)

选择摄像头：FaceTime高清摄像头（内建）(05ac:8514) ▾



100%

上传成功，可进入下一步

上一步

下一步

### 三、设备检测

(一) 麦克风设备检测。按照系统提示进行麦克风设备检测，检测通过后，进入下一步。

**0401答题环境体验场次**  
本场考试在2022/3/31 15:30之后可以进入

请注意：该时间限制，限制的是开始答题的时间并非登录系统时间。请务必在时间段期限内登入考试系统和完善个人信息!

① 个人信息 ———— ② 人脸识别 ———— **③ 声音设备检测** ———— ④ 环境检测 ———— ⑤ 考前须知

现在对录音设备进行检测，请打开麦克风和扬声器，按照下方提示，播放语音验证码，并复述您所听到的4位数字。

麦克风  扬声器

语音验证码   [听不到声音?](#)

录音时，请注意观察音频是否波动

点击录音  

设备检测通过!

(二) 开启第二视角监控功能。按照系统提示进行手机扫码，通过小程序进行环境检测，检测通过后开启视频录制，进入下一步。

**0401答题环境体验场次**  
本场考试在2022/3/31 15:30之后可以进入

请注意：该时间限制，限制的是开始答题的时间并非登录系统时间。请务必在时间段期限内登入考试系统和完善个人信息！

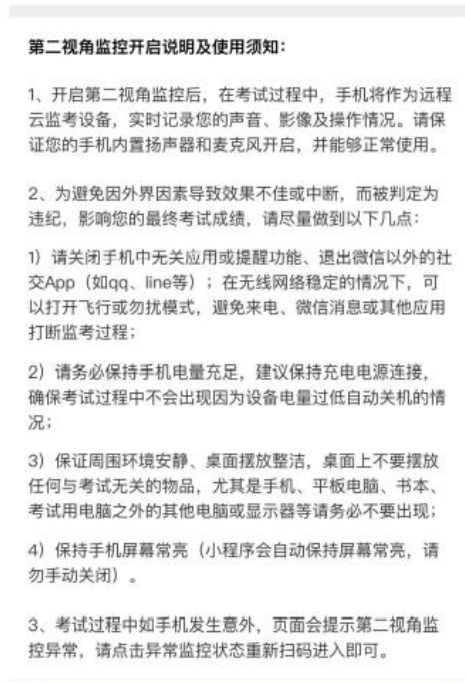
① 个人信息 ————— ② 人脸识别 ————— ③ 声音设备检测 ————— **④ 环境检测** ————— ⑤ 考前须知

请使用微信扫描下方二维码，仔细阅读小程序中的注意事项，并按要求调整第二机位方位。

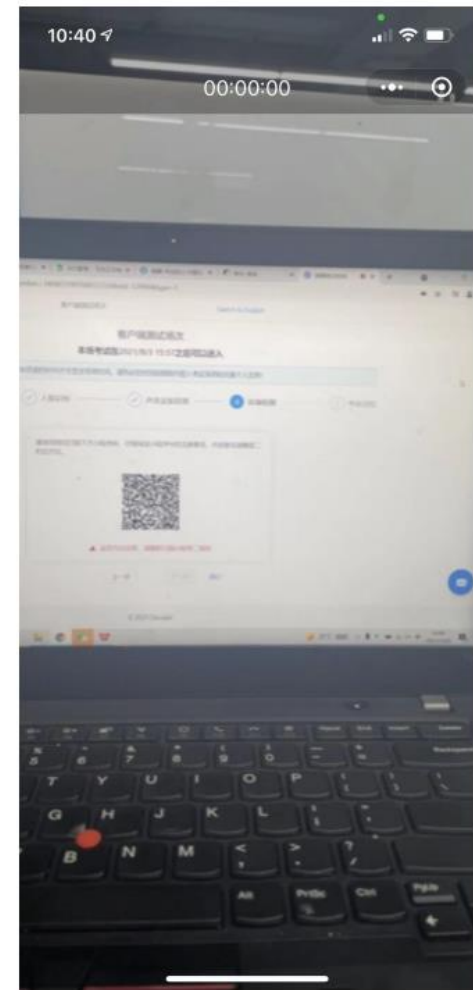
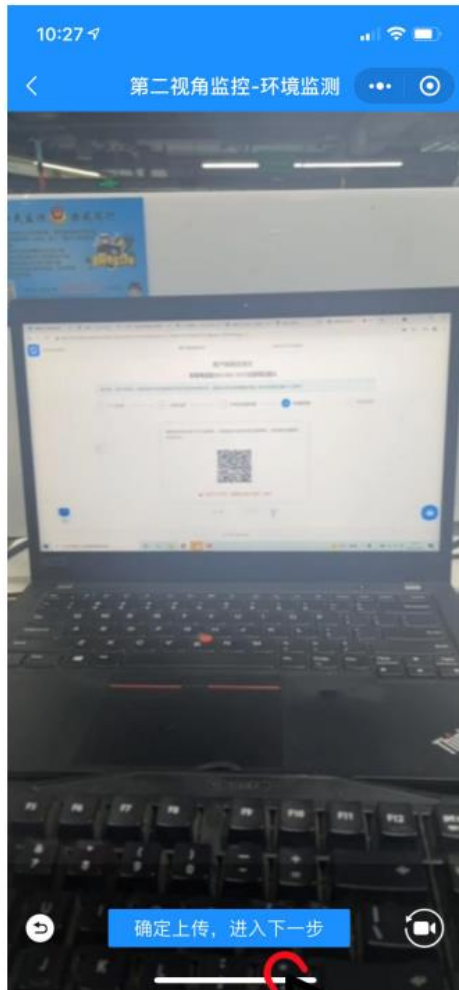


[ 上一步 ]   [ 下一步 ]   [跳过](#)

# 1. 阅读考试须知，开启环境检测。



## 2. 环境检测通过后，进入考试，并开启监控。





1.第二视角监控设备摄像头建议架设在考试设备的侧后方、距离1.5米-2米处、摄像头高度1.2-1.5米，与考试位置成45度角。

2.第二视角监控设备架设好以后，可以使用前置摄像头的拍照功能，查看监控效果、调试监控角度。确认监控摄像头正常工作无遮挡，监控范围覆盖考生上半身（双手可见）、完整的考试设备、答题设备的屏幕、以及考生周边环境。保证考试区域光线均匀充足，避免监控画面过暗或过亮，导致监控效果不佳被判定为违纪。

最后，仔细检查监控设备摆放的稳定程度，避免考中设备倾倒造成损失。



## 四、进入考试

(一) 阅读考试须知。阅读完毕后，点击“进入考试”开始考试。

### 0401答题环境体验场次

本场考试在2022/3/31 15:30之后可以进入

请注意：该时间限制，限制的是开始答题的时间并非登录系统时间。请务必在时间段期限内登入考试系统和完善个人信息!

✓ 个人信息 ✓ 人脸识别 ✓ 声音设备检测 ✓ 环境检测 5 考前须知

- 1、请在进入答题前关闭微信、QQ等聊天软件，以防被识别为作弊行为
- 2、做题中请勿使用F功能键或查看源代码，如使用系统会记录下来
- 3、诚信考试，请勿上网搜索答案，与其他考生交流，求助外援等
- 4、做题中途遇到问题被退出，在有效期内仍可进入再次进行答题

我已阅读并签署诚信协议与隐私声明

上一步 同意并进入考试



(二) 提交试卷。答题结束后，点击“**提交试卷**”进行试卷提交。提交成功后，关闭页面，结束当前考试。

所有题目不允许复制粘贴；考试过程中，不允许跳出考试页面。  
倒计时结束系统将自动交卷，请控制好时间。

目录名称	题型	题目数	总分	时间限制	提交后可否修改	操作
音像题	音像题	1道	100	无限制	该目录提交后可以修改	<a href="#">进入答题</a>

[提交试卷](#)